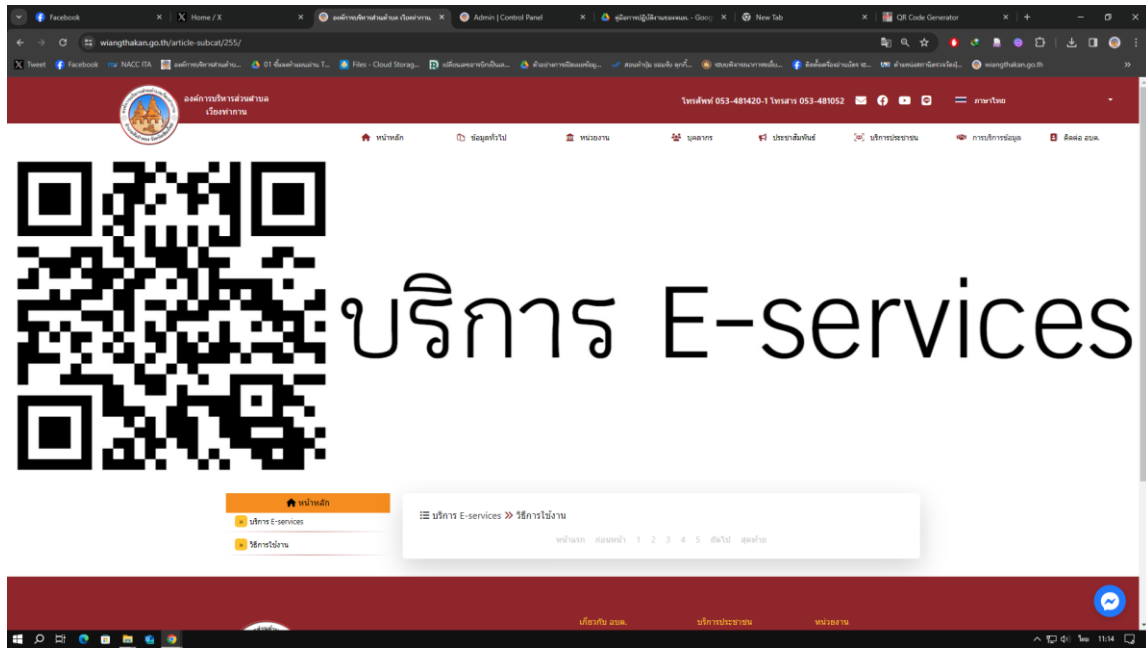


คู่มือการใช้งาน บริการ E-services

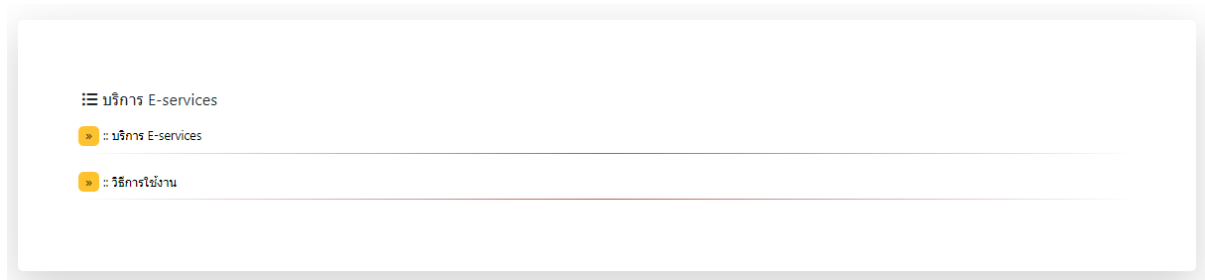
1 เปิด หน้าแรก ไปที่ เมนู "บริการประชาชน" > บริการ E-services

หรือเข้าผ่าน <https://wiangthakan.go.th/article/33/>

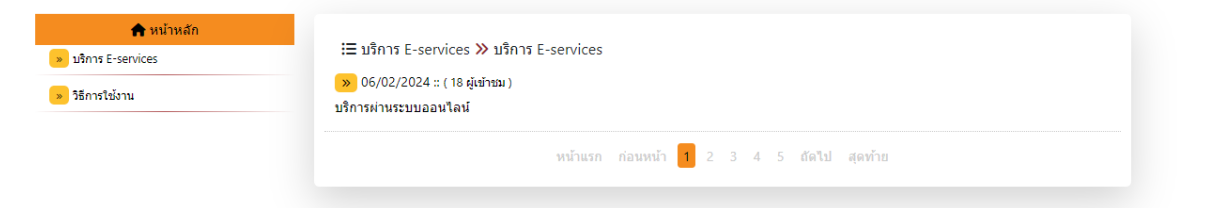
หรือ สแกน QR ที่หน้าแรก



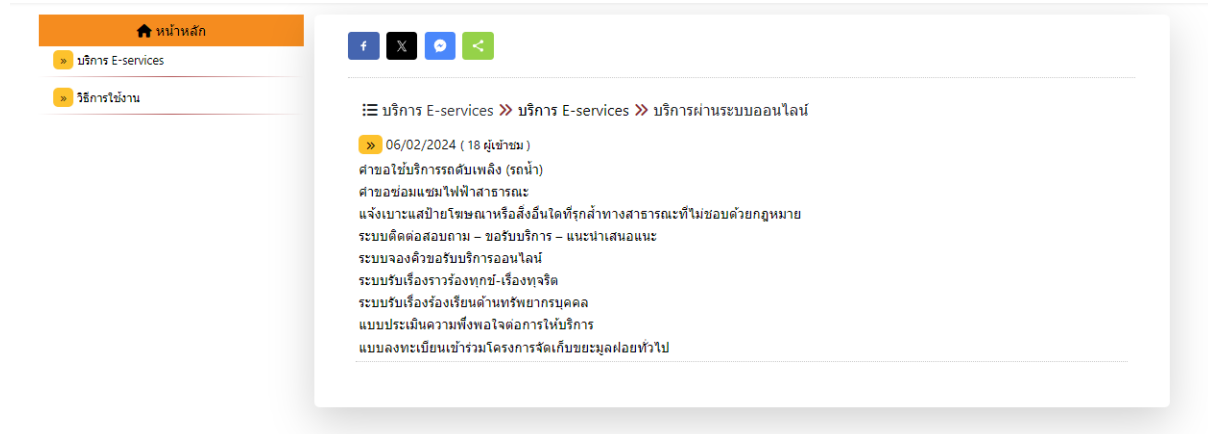
2 เลือกเมนู บริการ E-services



3 เลือก เมนู บริการผ่านระบบออนไลน์



4 เลือกบริการที่ต้องการ



5 กรอกข้อมูลลงในฟอร์มให้ครบถ้วน

The screenshot shows a form titled "คำขอใบบริการรถดับเพลิง (รถน้ำ)". The form contains the following fields:

- banglang.sao@gmail.com สลับบัญชี
- 👤 ไม่ใช้ร่วมกัน
- * ระบุว่าเป็นคำถามที่จำเป็น
- ชื่อ - สกุล *
- คำตอบของคุณ
- เบอร์โทรศัพท์ที่ติดต่อได้ *
- คำตอบของคุณ
- บ้านเลขที่ *
- คำตอบของคุณ
- หมู่ที่ *
- เลือก
- ต้องการใช้บริการเพื่อนำไปบรรเทาเรื่อง *
- คำตอบของคุณ

6 กด ส่งเพื่อยืนยันคำขอรับบริการ

